

UBND TỈNH ĐỒNG NAI
SỞ TƯ PHÁP

CỘNG HÒA XÃ HỘI CHỦ NGHĨA VIỆT NAM
Độc lập - Tự do - Hạnh phúc

Số: 3805 /STP-VP

Đồng Nai, ngày 12 tháng 12 năm 2019

V/v triển khai Công văn số
2825/STTTT-CNTT VT ngày
23/12/2019 của Sở Thông tin và
Truyền thông

Kính gửi:

- Các Phòng chuyên môn và tương đương;
- Các đơn vị sự nghiệp trực thuộc Sở.

Sở Tư pháp nhận được Công văn số 2825/STTTT-CNTT VT ngày 23/12/2019 của Sở Thông tin và Truyền thông về việc tăng cường khai thác, sử dụng thư điện tử tỉnh Đồng Nai để phục vụ công tác chuyên môn. Về việc này, Giám đốc Sở yêu cầu:

Trưởng các Phòng chuyên môn và tương đương, các đơn vị sự nghiệp trực thuộc Sở triển khai, tăng cường khai thác, sử dụng thư điện tử tỉnh Đồng Nai để phục vụ công tác chuyên môn đạt hiệu quả.

Công văn số 2825/STTTT-CNTT VT ngày 23/12/2019 của Sở Thông tin và Truyền thông về việc tăng cường khai thác, sử dụng thư điện tử tỉnh Đồng Nai để phục vụ công tác chuyên môn được đăng tải trên trang thông tin điện tử của Sở Tư pháp tại địa chỉ: <http://stp.dongnai.gov.vn>, mục văn bản điều hành./

Nơi nhận: H

- Như trên;
- Giám đốc, các Phó Giám đốc STP;
- Trang TTĐT STP;
- Lưu: VT, VP.

KT. GIÁM ĐỐC
PHÓ GIÁM ĐỐC



Ngô Văn Toàn

Số: 2825 /STTTT-CNTT-VT

Đồng Nai, ngày 23 tháng 12 năm 2019

V/v tăng cường khai thác, sử dụng thư điện tử tỉnh Đồng Nai để phục vụ công tác chuyên môn

Kính gửi: - Các Cơ quan Đảng, Đoàn thể, Tổ chức Chính trị - Xã hội;
- Sở, ban, ngành;
- UBND các huyện; UBND thành phố: Biên Hòa, Long Khánh.

Căn cứ Quyết định số 70/2009/QĐ-UBND ngày 02/10/2009 UBND tỉnh về quy định về tổ chức, quản lý và sử dụng hộp thư điện tử trong các cơ quan nhà nước của tỉnh Đồng Nai; Quyết định số 09/2014/QĐ-UBND ngày 04/4/2014 của UBND tỉnh sửa đổi, bổ sung một số điều của Quy định về tổ chức, quản lý và sử dụng hộp thư điện tử trong các cơ quan Nhà nước của tỉnh Đồng Nai ban hành kèm theo Quyết định số 70/2009/QĐ-UBND;

Thực hiện chỉ đạo của UBND tỉnh tại Quyết định số 2190/QĐ-UBND ngày 27/6/2018 về duyệt Báo cáo nghiên cứu khả thi đầu tư Dự án Nâng cấp Hệ thống thư điện tử Đồng Nai, Sở Thông tin và Truyền thông thực hiện triển khai Dự án Nâng cấp Hệ thống thư điện tử Đồng Nai (nâng cấp từ MS Exchange 2010 lên MS Exchange 2019), đến nay dự án đã hoàn thành đưa vào khai thác, sử dụng.

Nhằm đảm bảo Hệ thống thư điện tử Đồng Nai sau khi nâng cấp đạt hiệu quả, Sở Thông tin và Truyền thông thông báo đến Quý cơ quan, đơn vị biết và chú ý một số nội dung sau trong quá trình khai thác, sử dụng:

- Ngày 23/12/2019, Hệ thống thư điện tử Đồng Nai (MS Exchange 2019) sẽ được đưa vào vận hành chính thức (đính kèm hướng dẫn cài đặt E-mail trên Microsoft Outlook và Mobile). Tuy nhiên trong khoảng thời gian từ ngày 23/12/2019 đến ngày 22/01/2020, dữ liệu trước đó (dữ liệu cũ) trong hộp thư chưa kịp chuyển qua hệ thống mới, vì vậy các cá nhân, đơn vị có nhu cầu truy xuất lại dữ liệu cũ đề nghị truy cập đến địa chỉ ***old-maisl.dongnai.gov.vn***.

- Để hạn chế việc mất an toàn thông tin, đề nghị Thủ trưởng các cơ quan, đơn vị quán triệt, chỉ đạo CBCC tại cơ quan tăng cường sử dụng hộp thư điện tử tỉnh Đồng Nai để phục vụ công tác chuyên môn như trao đổi thông tin, tài liệu, văn bản điện tử.

- Ngoài ra, đề nghị Quý cơ quan, đơn vị thực hiện quy định về tổ chức, quản lý và sử dụng hộp thư điện tử theo Quyết định số 70/2009/QĐ-UBND ngày 29/9/2009 và Quyết định số 09/2014/QĐ-UBND ngày 04/4/2014 của UBND tỉnh.

Trong quá trình triển khai thực hiện nếu có khó khăn hoặc vướng mắc xin vui lòng liên hệ Trung tâm Công nghệ thông tin và Truyền thông - Sở Thông tin và Truyền thông tỉnh Đồng Nai. Số điện thoại: 0251.3827.555. Email: hotro@dongnai.gov.vn để được hỗ trợ.

Nơi nhận:

- Như trên;
- Ban Giám đốc;
- TT.CNTT&TT (hỗ trợ);
- Lưu: VT, CNTTVT.

GIÁM ĐỐC



Sở Thông tin và Truyền
thông (M)24.12.2019
10:05:50 +07:00

Lê Hoàng Ngọc

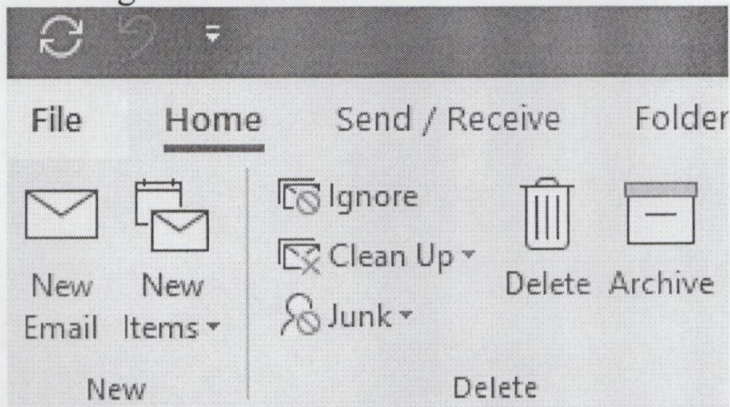
Hướng dẫn cài đặt E-mail

Hướng cài đặt email trên microsoft outlook và mobile

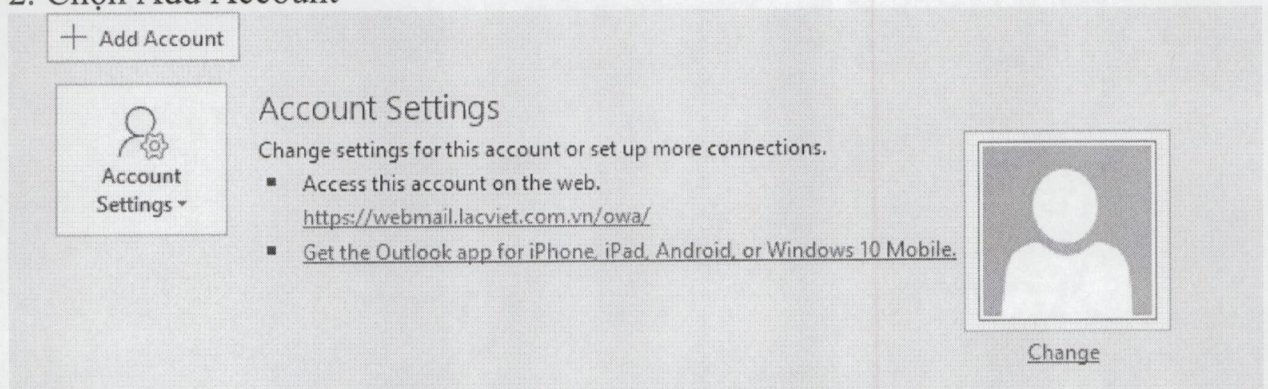
(đính kèm theo văn bản số /STTTT-CNTTVT ngày /12/2019 của Sở Thông tin và Truyền thông)

I. Cài đặt email trên Microsoft Outlook (2013, 2016, 2019)

1. Trong microsoft outlook. Click File Menu

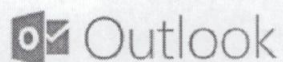


2. Chọn Add Account



3. Điền địa chỉ email được cấp vào và Nhấn connect. Microsoft sẽ tự cập nhật thông số cấu hình thông qua DNS server

×



test1@dongnai.gov.vn

Advanced options ▾

Connect

4. Điền password email account

Windows Security ×

Microsoft Outlook

Connecting to test1@dongnai.gov.vn

test1@dongnai.gov.vn


●●●●●●●●●● 🗨

Remember my credentials

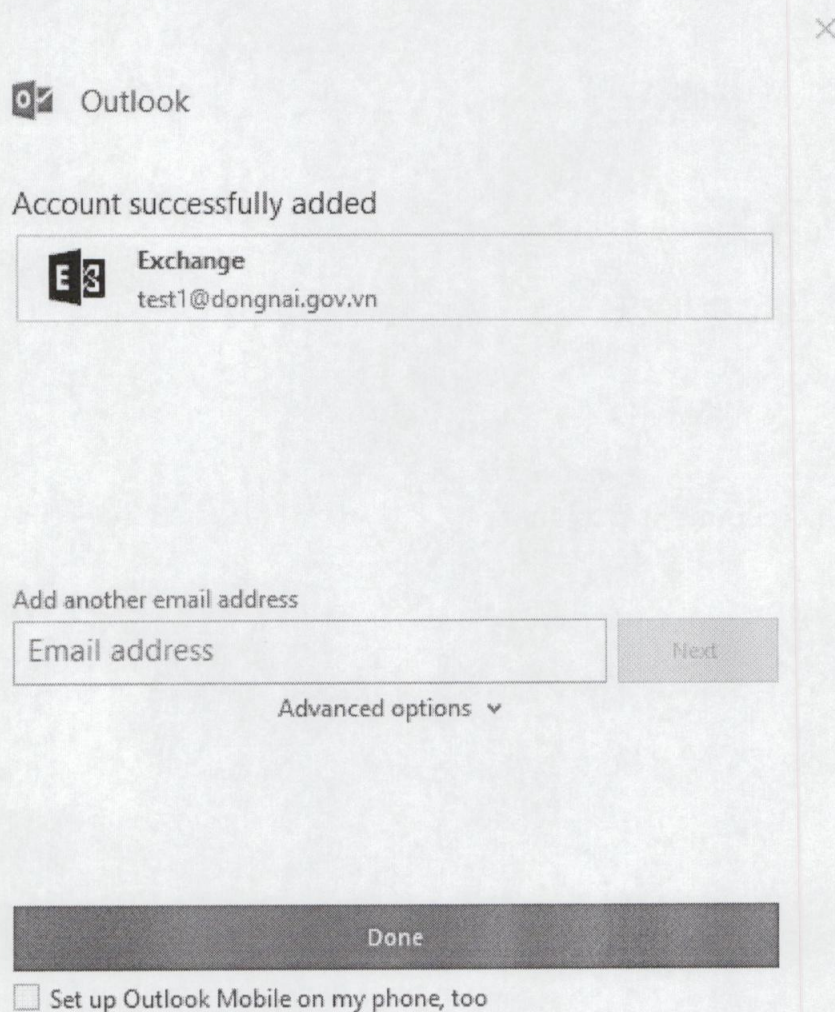
More choices

OK Cancel

5. Tùy thuộc vào Microsoft Outlook có thể xuất hiện thêm của sổ chọn loại Account Office 365, Exchange , POP, IMAP. Nếu hộp thoại chọn loại account chọn




6. Quá trình cài đặt email trên Microsoft outlook hoàn tất




II. Cài đặt email trên mobile (Android)

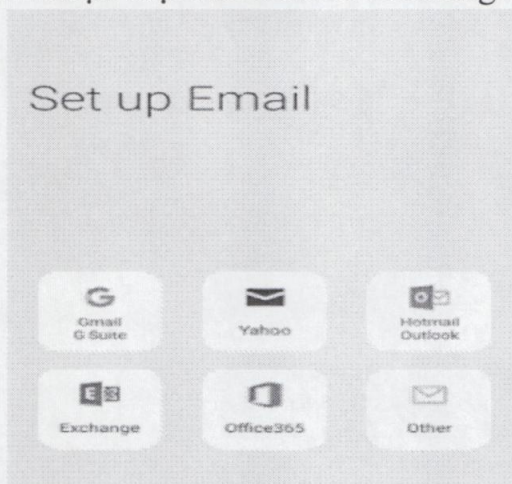
1. Trong app Email. Chọn Cài đặt



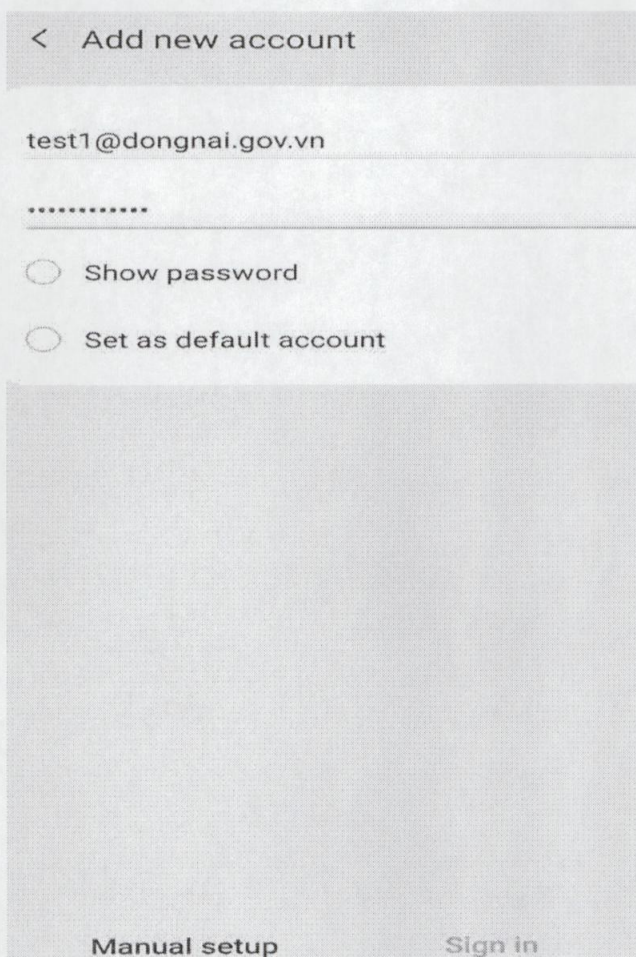
2. Chọn Add Account



3. Chọn loại Account là Exchange



4. Điền tài khoản email và password



< Add new account

test1@dongnai.gov.vn

.....

Show password

Set as default account

Manual setup Sign in

5. Click apply để cập nhật thông số về bảo mật

Apply security settings?

To use this account, you need to apply the security settings required by its IT policy.

Cancel

Apply

6. Quá trình cài đặt email hoàn tất

III. Thiết lập email trên thiết bị IOS

<https://support.office.com/vi-vn/article/thi%E1%BA%BFt-l%E1%BA%ADp-email-b%E1%BA%B1ng-%E1%BB%A9ng-d%E1%BB%A5ng-mail-c%E1%BB%A7a-ios-7e5b180f-bc8f-45cc-8da1-5cefc1e633d1>